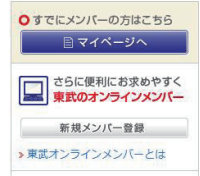




オンラインメンバー登録をする

東武オンラインショッピングをご利用になる場合は、オンラインメンバー登録が便利です。

- ✓ メンバー ID はメールアドレスになります。
- ✓ 入会金、年会費などは一切無料でご利用いただけます。
- ✓ アドレス帳の作成や、お気に入りリストの使用など、豊富な機能をお使いいただけます。



商品を選択する

商品を開覧し、ご希望の商品を決定いたします。

✓ カテゴリ・商品一覧から探す

商品のカテゴリ（種類）から商品をお探いただけます。

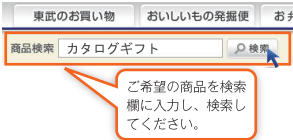
例：カタログギフトを探す



✓ 商品検索から探す

ご希望の商品の種類、名前をページ上部の検索窓に入力いただき、検索していただく、検索に紐づく商品が表示されます。

例：カタログギフトを探す



✓ カタログ番号で購入する

カタログ番号から商品をご購入される場合は、購入手続き内のページで設定できます。
※ショッピングカートから購入手続きにお進みください。



ショッピングカートページ

「東武のお中元のカード」の「お届け先を指定して購入する」ボタンをクリックし、ご購入手続きにお進みください。

※カート商品が入っていない場合でもご購入手続きに進むことができます。



ご購入手続きへ



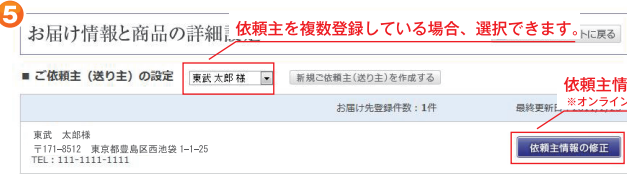
お届け先と商品を設定する

ログインページ



※ゲスト購入を選択されたお客様は、依頼主の入力ページへ進みます。

お届け情報と商品の詳細設定ページ



依頼主情報を変更する

※オンラインメンバーの場合、メンバー情報の変更になります。

全てのお届け先に同じ商品をお送りする

商品を選択します。

1. カートに入れた商品を選択します。
2. カタログの商品コードから商品を選択します。

商品のお届け日時を設定する。

包装や掛紙など詳細を設定する。

注>旧システムからのデータ移行について

2011年3月以前に旧東武オンラインショッピングで「オンラインメンバー登録」されているお客様の登録情報は、現システムに引き継がれますが、一部修正・追加登録が必要な項目があります。すでにオンラインメンバーのお客様は、ログインされますと「登録情報変更」画面が表示されます。

項目ごとにデータが正しいか、内容をよくご確認ください。必要に応じて修正・追加手続きをお願いいたします。

操作方法等ご不明な点がございましたら、恐れ入りますがお問い合わせいただけますようお願い申し上げます。



購入を完了する

上記の設定が完了いたしましたら、決済方法を選択し、すべての項目を確認し、購入を完了してください。完了いたしましたら、注文の確認メールを配信いたします。メールに記載の URL より、購入履歴をご覧ください。

※ご購入の商品によって、選択いただけない、決済方法がございます。あらかじめご了承ください。

※注文に関するお問い合わせは、購入履歴画面から行えます。